



**SÄRNA- IDRE
BESPARINGSSKOG
ÅRSREDOVISNING
2014**

SÄRNA-IDRE BESPARINGSSKOG

Org nr 884400-3619

ÅRSREDOVISNING

för räkenskapsåret 2014

ALLMÄNNINGSSTYRELSENS FÖRVALTNINGSBERÄTTELSE

över vården och förvaltningen av
Särna-Idre Besparingsskog under året 2014

Allmäningsstyrelsen utgjordes under året av Arne Schedvin ordförande, Mats Bysell vice ordförande, Lars Balstadsveen, Benny Nilsson och Ingemar Hermansson.

Två ordinarie allmäningsstämmor har hållits under året, (vår och Höst)
Allmäningsstyrelsen har under året haft 8 sammanträden.

FÖRVALTNING, SKÖTSEL OCH ADMINISTRATIVA TJÄNSTER

Förvaltnings och administrativa tjänster köps av Älvdalens Besparingsskog i form av konsulttjänster. Tjänsternas omfattning regleras i avtal mellan besparingsskogarna. Vägansvarig samt övrig skoglig och administrativ personal i Särna och Idre är direktanställda av Särna-Idre Besparingsskog.

FÖRSÄLJNING AV ELKRAFT

Försäljningspriset på elkraft hamnade 2014 på en väsentligt lägre nivå än för 2013. Det lägre priset kan framförallt härledas till god tillgång på vatten, en mild vinter samt sjunkande världsmarknadspriser på andra energislag som olja och kol. Fortsatt svag krona gentemot euron har hjälpt upp priset i SEK något men inte av någon avgörande betydelse.

Priset över året har varit relativt jämnt med de högsta priserna under maj och september vilket är något ovanligt historiskt sett.

Medelpriset för året blev 73 kr/MWh lägre än budget, vilket är betydligt lägre än budgeterat pris. Under året har vederlagskraft för Trängslet och Båthusströmmens kraftverk sålts till Fortum Kraft AB. Totalt har 3 250 MWh (3 259MWh) sålts för 935 tkr (1 097 tkr). Priset i kr/MWh har varit 288 (337).

Dala Vind AB

Försäljning av kraft i Dala Vind AB:s regi har under året uppgått till 42 690 MWh (47 338 MWh). Inga nya vindkraftverk har sålts under året.

Dala Vind AB redovisar ett resultat efter finansiella poster på -6 185 tkr (734 tkr).

Av den totala förlusten beror 4 004 tkr på nedskrivning av kostnaden för planerade projekt som inte fått tillstånd vid prövning hos länsstyrelsen. Resterande del av förlusten beror främst av låga elpriser samt sämre vindförhållanden än föregående år.

Särna- Idre Besparingsskogs andel i Dala Vind AB uppgår till 7,8 %. Dala Vind AB:s justerade egna kapital uppgick per 141231 till 107,3 mkr (112,1 mkr).

ÄSI Kraft AB

ÄSI Kraft AB är ett holdingbolag som ägs till 70 % av Älvdalens Besparingskog och till 30 % av Särna- Idre Besparingskog. ÄSI Kraft AB bildades 2012 för att förvärva Ryssa Övre- och Nedre Kraftverk samt Lemmås kraftverk. Kraftverken ägs av produktionsbolaget ÄSI Produktion AB tidigare Streamgate Valley AB. Administration och skötsel av kraftverken köps externt, framförallt från Älvdalens Besparingskog. Ingen personal finns anställd i bolaget.

Under året har ÄSI Kraft AB förvärvat Rots Kraftverk. Affären genomfördes genom att ÄSI Kraft AB förvärvade alla aktier i AB Rots Övre Kraftverk. Därefter sammanfördes Rots Nedre kraftverk till Rots Övre kraftverk genom fastighetsreglering. Affären genomfördes den 30 april 2014. All produktion, försäljning och resultat redovisas från detta datum i AB Rots Övre Kraftverks årsredovisning.

Genom att samordna drift och administration med kraftverken i Lemmån och Rot uppnås betydande synergieffekter. Framförallt genom att beredskap och daglig tillsyn kan samordnas och därmed kostnader fördelas på fler kraftverk.

Produktionen i ÄSI Produktion AB har varit på en historiskt hög nivå. Försäljning av kraft har under året uppgått till 8 966 (5 253) MWh, som ersatts med 315 (354)kr/ MWh.

AB Rots Övre Kraftverk äger från och med 2014-05-01 båda kraftverken i Rot. Även för dessa kraftverk har produktionen legat på hög nivå 2014. Försäljning av elkraft har från övertagandet uppgått till 2 912 MVh vilket är ca 73 % av beräknad årsproduktion. Produktionen har ersatts med 353 Kr/ MWh.

För 2014 redovisar ÄSI Kraft AB ett resultat på - 278 (3 413) tkr.

AVVERKNING OCH FÖRSÄLJNING AV VIRKE

Avverkning

Under året har 35 000 m³fub avverkats av lokal entreprenör. Det såldes även 100 m³fub från en väglinje som ett avverkningsuppdrag. Jämfört med 2013 har skotningskostnaden varit högre framför allt beroende på längre transportavstånd och den skördarkostnaden lägre beroende till största delen på en högre medelstam.

De indirekta avverkningskostnaderna för 2014 är något högre på grund av ökade planeringskostnader för att nå traktbanksmålet.

Genom egen avverkning behandlad areal, bruttovolym (inkl. vrak)

	m ³ fub				ha	
	2014		2013		2014	2013
Slutavverkning	28200	(81 %)	28600	(79 %)	258	260
Gallring	6800	(19 %)	6700	(19 %)	194	170
Fröträd	0	(0 %)	0	(0 %)	0	0
Övrig avverkning	0	(0 %)	700	(2 %)	0	4

Avverkningskostnader för leveransvirke från egen skog, inkl. vrak i kr/m³fub:

	2014	2013	2012	2011	2010	2009
Skotare	57	53	43	47	42	42
Skördare	62	68	60	65	77	70
Indirekta	26	20	12	12	8	15
Totalt:	145	141	115	124	127	127
Försäljningsvärdet var per m ³ fub	428	407	429	453	462	377
Rotnettot var per m ³ fub	283	266	314	329	335	250

Försäljning av virke

Under året såldes 32 235 m³fub, (utan vrak), rundvirke vilket avverkats i egen regi.

Dessutom såldes 284 m³fub i form av vindfällen, brännved och skog på rot. Besparings skogen har under året sålt små volymer av vägklipp, vilket gett ett mindre ekonomiskt tillskott.

Under året sålt virke och skog, nettovolym (utan vrak) i m³fub:

	2014		2013	
Sågtimmer	12 396	(38 %)	14 897	(38 %)
Klentimmer	7 556	(23 %)	8 815	(23 %)
Massaved	12 262	(38 %)	15 320	(39 %)
Bränsleved	0	(0 %)	0	(0 %)
Stamblock	0	(0 %)	0	(0 %)
Stolp	0	(0 %)	0	(0 %)
Stängselstolp	0	(0 %)	0	(0 %)
Sågkubb (Hustimmer)	21	(0 %)	0	(0 %)
Brännved	178	(1 %)	150	(0 %)
Summa:	32 413		39 182	
Såld skog på rot m m:	103		215	
Totalt sålt virke:	32 516		39 397	

Lager per den 31/12	2 756		300	
Virke i skogen och vid väg m ³ fub				

Sågtimmer

I början av 2014 kom signaler från sågverken om att man "såg ljuset i tunneln". I USA började husbyggandet ta fart med en ökad efterfrågan på sågad trävara som följd. I Europa var det främst Storbritannien, där ekonomin är mycket stark beroende av USA-konjunkturen, som ökade sitt bostadsbyggande. Följaktligen kom det också en prishöjning på timmer i mars och optimismen för bättre tider var stor.

Under tidig höst började sågverken signalera om något pressade priser på deras färdigvara. Prispressen tilltog under senhösten. En av orsakerna var ett allmänt stort utbud av sågade trävaror på de olika virkesmarknaderna.

Nere i Europa gick försäljningen av den sågade varan dåligt medan det i Sverige och Skandinavien gick bättre. När många säljare flockades i Nordafrika, då andra marknader svalnade, blev där stora mängder sågad vara till salu, vilket fick till följd att priserna börjar pressades även där.

En av orsakerna till prispressen var Ryssland. Ryssland var under 2014 en stor säljare av sågad vara i Nordafrika. Med ett lågt pris på råolja och på grund av den ryska inblandningen i Ukrainakrisen, med ekonomiska sanktioner från omvärlden som följd, har Ryssland fått se sin valuta nedvärderas kraftigt. Det gjorde det ryska virket billigt i jämförelse med virke från andra leverantörer.

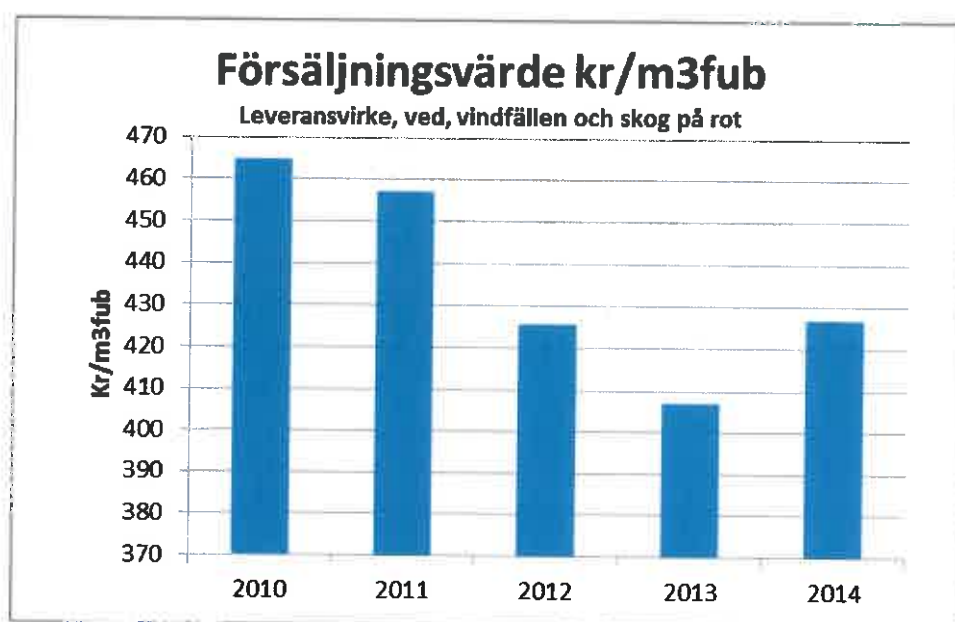
En gynnsam faktor för sågverken är dock den rådande eurokursen som stigit sedan våren 2013.

Massaved

Den ökande användningen av läsplattor och smarta telefoner gör att produktionen av tidningspapper i världen minskar mycket snabbt. Massavedsförbrukande industrier har som en direkt konsekvens lagts ner i både Norge och Sverige.

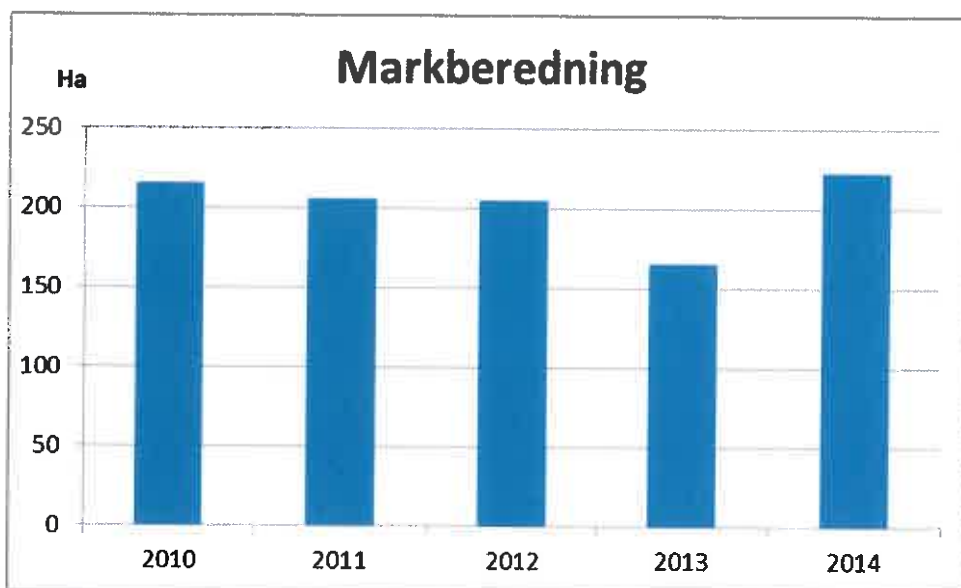
Stormar i södra Norrland har bidragit till hög tillgång på massaved till industrin. Marknaden fick en prissänkning på massaved under april 2013 och därefter har priserna varit lågt stabila.





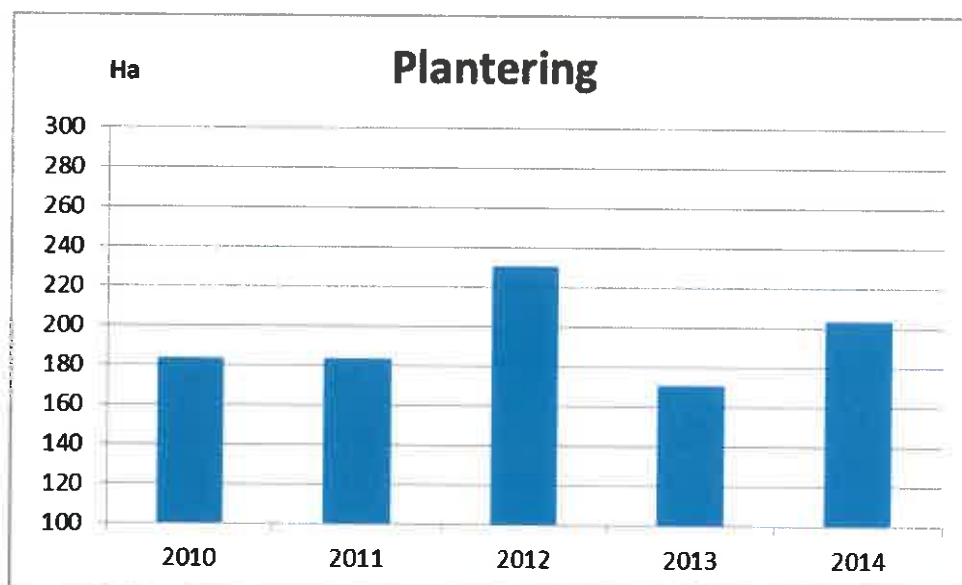
SKOGSVÅRD

Markberedning



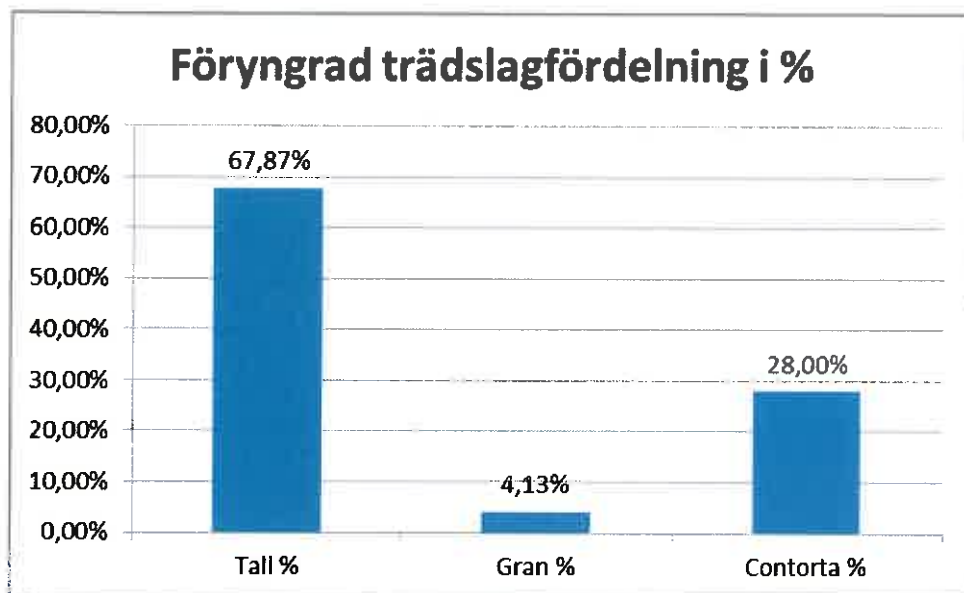
Markberedning har i huvudsak utförts med harv och på entreprenad av Anders Persson AB Älvdalen.

Föryngring

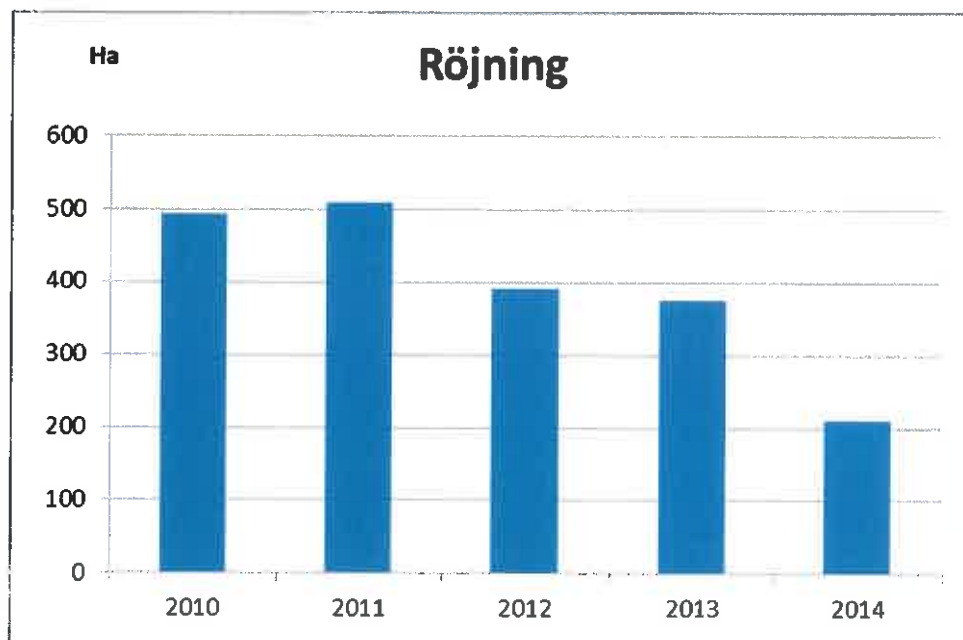


Planteringsarbetet har utförts i Besparingskogens egen regi samt med lokal arbetskraft.

På talldominerad mark skall 10 % av föryngringen göras med contorta. Målet gäller för en tioårsperiod. T o m 2014 är resultatet enligt tabellen nedan. Insåddsplanen t o m 2016 visar en sänkning av andelen contorta till 15,5%.



Röjning



Röjningsuppföljningen visar att man röjde ned till i snitt 1676 stammar/ha. Lämpligt antal stammar efter röjning på Särna-Idre Besparingskog är mellan 1500-2100 stammar. Den framröjda trädslagfördelningen blev enligt nedanstående tabell.

Röjningsutfall i %	
Tall	97,1 %
Gran	1,6 %
Löv	1,3 %
Contorta	0,0 %

Cell

VÄGBYGGNATIONER OCH UNDERHÅLL

En skogsbilväg på sammanlagt 1,2 km har byggts. 22,2 km väg har dikats. På dessa vägar har även nödvändiga trumbyten skett. 6,6 km väg har grusats.

Maskinell buskröjning har utförts på 80 km väg. I övrigt har normalt underhåll av vägarna utförts. Bra väderleksförhållanden under året har gjort det löpande underhållet av vägarna billigare än beräknat.

KAPITALFÖRVALTNING

Även 2014 har varit ett mycket lyckosamt år för Besparingssskogens kapitalplaceringar. Börsåret inleddes starkt med stor uppgång fram till hösten. I oktober rasade börsen kraftigt neråt, vilket var en återspeglning av vad som hände i vår omvärld då i princip alla regioner föll kraftigt. Därefter kunde vi se en stark återhämtning med stigande värde på Besparingssskogens aktieportfölj. OMXSPI hamnade för året på 13,19 %. MSCI World Index steg under året med 25,82% vilket gynnat Besparingssskogens världsmarknadsfonder. Räntan under året har fortsatt varit låg, varför våra ränteplaceringar gett låg avkastning. Våra fastränteplaceringar i hybridlån, strukturerade produkter och obligationer har däremot gett god avkastning. Sammantaget har kapitalplaceringar placerade genom Nordea avkastat 15,52% under året.

Besparingssskogen har en s.k. kommunikativ förvaltning med hjälp av en aktiemäklare samt en placeringsexpert för övriga finansiella instrument, båda från Nordea.

Kapitalplaceringar förvaltas efter en av allmänningsstyrelsen fastställd finanspolicy. Policyn anger tillåtna instrument inom varje tillgångsslag samt risknivå. Policyn revideras årligen.

Finansiella instrument värderas till det lägsta av det samlade anskaffningsvärdet och marknadsvärdet.

Kapitalförvaltning Särna Idre Besparingssskog	Marknadsvärde	Ris fördelning placeringar	Ris fördelning enligt policy	Räntor och utdelningar	Orealiserade vinster/förluster	Realiserade vinster/förluster
Kapitalplaceringar 2014 12 31 tkr	47 209	100%	100%	1 416	6 161	976
Aktier, Svenska börsen	18 448	39%	40%	583	3 820	918
Aktiefonder, Världen	4 806	10%	10%	78	969	- 39
Obligationer räntepapper etc	11 241	24%	40%	642	1300	2
Andra långfristiga fordringar *	0					
Kortfristig del av långfristig fordran	0					
Konton och depå *	10 602	23%				
Strukturerade produkter, Hedgefonder	2 112	4%	10%	113	72	
Derivat (covered calls)						96
Fordringar hos intressebolag *	4 890					
Aktier i intressebolag	8 401					
Summa Kapitalförvaltning	60 500					

* Ränta och utdelningar redovisas under obligationer och räntepapper

JAKT INOM SÄRNA-IDRE BESPARINGSSKOG

Besparingsskogens älgtilldelning var jaktåret 2014-2015, 21 vuxna tjurar, 18 vuxna kor och 26 kalvar, i enlighet med Särna – Idre älgskötselområdets reviderade treårsplan. Älgjakten uppläts under tiden 1 – 24 september och 11 oktober – 31 december 2014. 20 tjurar, 17 kor och 24 kalvar fälldes av 184 (176) jägare i 16 jaktlag.

100 (89) årskort för småvilt såldes till delägare och ordsbor under 2014. 90 (94) endagars gästkort har sålts för småviltjakt. Främst är det skogsfågel som jagats.

43 (53) rovdjurskort och 25 (32) gästkort rovdjur såldes 2014.

2014 betalades totalt 186 fångstpremier för mink, mård, bäver, räv och grävling skjutna eller fångade inom Särna och Idre socknar, vilket är en liten ökning mot 2013.

Alla de stora rovdjuren; björn, varg, lodjur, järv samt kungsörn finns inom Besparingsskogens marker. Enligt rovdjursobservationerna i samband med älgjakten har antalet björnar och vargar minskat medan järvstammen växer.

Mål för skog och klövvilt

Under 2013 formulerade och beslutade Särna-Idre Besparingsskog om mål för skog och klövvilt. Klövviltstammarna ska vara i balans med fodertillgången, samtidigt som en meningsfull älgjakt ska kunna bedrivas av delägare och ordsbor på Besparingsskogarnas marker. Målen ska löpande, årligen, utvärderas och vid behov revideras.

FISKE

Skötsel av fiskevårdsområden inom Besparingsskogen utförs av Särna- Idre Fiskevårdsområde.

FASTIGHETSFÖRVALTNING SIB 2014

Genom köp/byte har följande fastigheter förvärvats

	Total	Prod	Volym	Tillv/år	Frgl/lagfart	Pris	Total
	areal	areal	m3sk	m3sk			Pris
Heden 71:3	62,1	52,5	2 010	136	26 000	511 000	537 000
Summa:	62,1	52,5	2 010	136	26 000	511 000	537 000

Genom försäljning/byte har följande fastigheter avyttrats

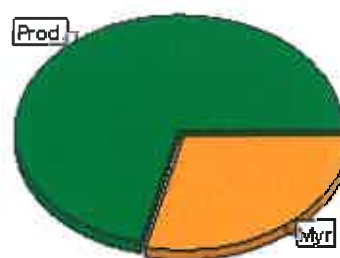
Del av Östom-sjön 50:29	2,9	2,2	88	7	0	30 000	Tommy Kont
Del av Per-Anders 10:1	5	5	0	0	0	282 000	
Summa:	7,9	7,9	88	7	0	312 000	

Taxeringsvärdet för Besparingsskogen 2014 uppgår till: 501 067 000 kr och bokförda värdet 97 323 688 kr.

Sammanställning över fastigheten

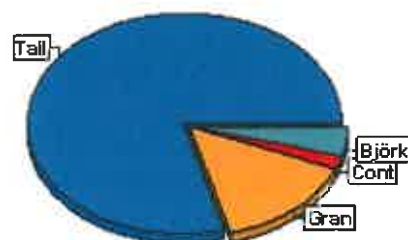
Arealer

	hektar	%
Beskriven produktiv skogsmark	39012,1	70
Hänsynsmark (naturresevat etc)	568,3	<1
Myrkärrmosse	15575,1	28
Berg/Hällmark	23,5	<1
Inägaråker	20,5	<1
Väg och kraftledning (linjeavdrag)	399,3	<1
Annat	269,4	<1
Summa landareal	55868,2	
Vatten	2369,0	



Virkesförråd

		m ³ sk	%
Totalt	Tall	2287914	80
m³sk	Gran	414564	14
2895173	Löv	8518	<1
Medeltal	Cont	57047	2
m³sk per hektar	Björk	128798	4
74	Asp	314	<1
	Klial	19	<1



Bonitet

Fastighetens medelbonitet är beräknad till

m³sk per liv
3

Tillväxt

Tillväxt för perioden 2014 - 2023 beräknad med hänsyn till föreslagna åtgärder

m³sk per år
106084

FÖRDELNING SÄRNA JORDÄGARNÄMND/ IDRE JORDÄGARNÄMND

Ägarandelen i Särna-Idre Besparingskog är för delägarna i Särna socken 63,285 % och för delägarna i Idre socken 36,715 %.

För 2014 är den faktiska fördelningen 63,59 % för Särna och 36,41 % för Idre. Ackumulerat fr.o.m. fusionsåret 2003 för Särna 66,24 % och för Idre 33,76 %.

MILÖ

I maj 2006 blev Besparingskogen PEFC certifierad. Det är en miljöcertifiering med målsättningen att skogsbruket skall uppnå balans mellan de tre grupperingarna: skogsproduktion, miljö och sociala intressen. I planen finns bl.a. avsatta nyckelbiotoper och andra naturvärdesmiljöer. Dessa kommer inte att avverkas.

GRÖNT BOKSLUT

Uppföljning av natur- och kulturvårdshänsyn

Sedan 2009 har Besparingskogen genomfört en internkontroll där man i slutavverkning och gallring undersöker hur vi lever upp till våra miljövårdsinstruktioner. Varje naturvårdsfunktion bedöms om den har hanterats på ett godkänt sätt.

Under året lottades en slutavverkningstrakt ut (12,5 % av totala antalet slutavverkningstrakter).
Likaså lottades en gallringstrakt ut (25 % av totala antalet gallringstrakter).

Gallring

Resultat per naturvårdsfunktion. Inventerare: Martin Persson, NAI Svefa.

Naturvårdsfunktion	Antalet godkända funktioner	Antalet underkända funktioner	Totalt antal funktioner	Inventerarens kommentar
Hänsynskrävande biotop	5	0	5	Alla "Hänsynskrävande biotop" var godkända.
Kantzonsmiljö	2	0	2	Alla "Kantzonsmiljöer" var godkända.
Impediment				Inga "Impediment" fanns med i uppföljningen
Bäcköverfart	3	0	3	Alla "Bäcköverfarter" var godkända.
Kultur	2	0	2	Alla "Kultur" företeelser var godkända.
Döda träd (låga 1)	14	0	14	Alla "Döda träd (låga 1)" var godkända.
Döda träd (låga 2)				Inga Döda träd (låga 2) fanns med i uppföljningen
Naturvärdesträd	18	0	18	Alla "Naturvärdesträd" var godkända.

Så här läses resultatet: T.ex. Hänsynskrävande biotoper. Sammanlagt på den utlottade trakten fanns det totalt 5 hänsynskrävande biotoper. Rätt hänsyn hade tagits för 5 av biotoperna, osv.

Kommentar till underkända funktioner.

Inga förekommande funktioner var underkända.

Slutavverkning

Resultat per naturvårdsfunktion. Inventerare: Ulf Ormestad, Firma Skog & Utbildning i Dalarna.

Naturvårdsfunktion	Antalet godkända funktioner	Antalet underkända funktioner	Totalt antal funktioner	Inventerarens kommentar
Hänsynsyta vanlig skog	3	0	3	Alla "Hänsynsyta vanlig skog" var godkända.
Impediment				Inga Impediment fanns med i uppföljningen
Hänsynskrävande biotop				Inga Impediment fanns med i uppföljningen
Kultur	2	0	2	Alla "Kultur" företeelser var godkända.
Kantzonsmiljö	2	0	2	Alla "Kantzonsmiljö" var godkända.
Bäcköverfart				Inga Bäcköverfart fanns med i uppföljningen
Sociala hänsyn	1	0	1	Alla "Sociala hänsyn" var godkända.
Döda träd (låga 1)	16	3	19	16 av 19 "Döda träd (låga 1)" var godkända.
Döda träd (låga 2)				Inga Döda träd (låga 2) fanns med i uppföljningen
Naturvärdesträd	26	0	26	Alla "Naturvärdesträd" var godkända.

Så här läses resultatet: T.ex. Kantzonsmiljö. Sammanlagt på den utlottade trakten fanns det totalt 2 Kantzonsmiljöer. Rätt hänsyn hade tagits för alla Kantzonsmiljöer, osv.

Kommentar till underkända funktioner.

Döda träd (lågor):

Lågorna bedöms i två klasser. Låga 1: är äldre än beståndet eller likåldrig med beståndet, men betydligt grövre än beståndets medeldiameter. Låga 2: med en ålder ungefär som beståndet med en basdiameter ungefär som beståndets medeldiameter.

Godkänd hantering:

Ingen död ved får ha upparbetats eller blivit uttransporterad. Samtliga "Låga 1" samt 90 % av "Låga 2" ska vara intakta.

Orsak till underkännande:

3 styck låga 1 hade skadats i samband med avverkningen..

Sammanfattning

Resultatet är mycket bra och visar att Särna- Idre Besparingskog har en bra hänsyn till natur- och kulturmiljövården i slutavverkning och gallring. Besparingskogens sätt att hantera sin miljöhänsyn får också beröm från Skogsstyrelsen.

HÄNDELSER UNDER ÅRET

Under året har Besparingskogens avyttrat alla sina aktier i Hotell Idre Sweden AB (Pernilla Wiberg Hotel). Aktiernas bokförda värde var 2 900 tkr.

I samband med ÄSI Krafts ABs förvärv av kraftverken i Rotälven har Besparingskogen under året beviljat ett lån till ÄSI Kraft AB på 1 290 tkr.

UNDER FÖLJANDE POSTER I RESULTATRÄKNINGEN HAR STÖRRE BUDGETAVVIKELSER SKETT

Virkesintäkterna har blivit 373 tkr högre än budgeterat, tack vare ett högre timmerpris än budgeterat.

Skogens kostnader har varit 851 tkr lägre än budget. Det är framförallt minskade kostnader för vägar och skogsvård har bidragit till detta.

Besparingsskogens resultat före bokslutsdispositioner blev 2 514 tkr högre än budget. Det förbättrade resultatet jämfört med budget beror främst på ett förbättrat resultat från skogen, en högre utdelning från Besparingsskogens kapitalplaceringar samt lägre kostnader för jordägarnämnderna.

SÄRNA-IDRE BESPARINGSSKOG
884400-3619

RESULTATRÄKNING	NOT	140101	130101
		-141231	-131231
Rörelsens intäkter			
Nettoomsättning virke, el	1	14 796 734	17 142 386
Övriga rörelseintäkter	2	2 247 397	15 415 706
		17 044 130	32 558 092
Rörelsens kostnader			
Skogs- och vägkostnader	4	-7 378 352	-9 129 154
Övriga externa kostnader	5	-3 628 195	-3 925 798
Personalkostnader	6	-3 959 171	-3 691 716
Avskrivningar av materiella anläggningstillgångar	7	-982 574	-962 998
		-15 948 292	-17 709 666
Rörelseresultat		1 095 838	14 848 426
Finansiella poster			
Resultat från kortfristiga placeringar	3	1 532 862	2 934 118
Ränteintäkter		867 045	1 161 992
Räntekostnader och liknande resultatposter		-12 511	-40 865
		2 387 396	4 055 245
Resultat efter finansiella poster		3 483 234	18 903 671
Särna Jordägarnämnd			
Väggkostnader		-701 015	-800 294
Skogsvårdsbidrag		-715 353	-861 263
Utbildning delägare		0	0
Media, delägarinfo		-56 193	-130 914
Jordbruksbidrag		-52 665	-54 528
Administrationsbidrag, reklam, div bidrag		-174 602	-147 356
Skogsbruksplan		-63 062	-118 124
Styrelse m m		-158 380	-98 240
Summa Särna Jordägarnämnd		-1 921 270	-2 210 719
Idre Jordägarnämnd			
Väggkostnader		-253 119	-234 902
Skogsvårdsbidrag		-415 377	-429 938
Utbildning delägare		0	0
Media, delägarinfo		-33 662	-83 569
Jordbruksbidrag		-50 279	-155 518
Administrationsbidrag, reklam, div bidrag		-173 256	-266 706
Skogsbruksplan		-36 688	-69 376
Styrelse m m		-137 722	-86078
Summa Idre Jordägarnämnd		-1 100 103	-1 326 087
Totalt Jordägarnämnderna		-3 021 373	-3 536 806
Resultat före bokslutsdispositioner och skatt		461 862	15 366 865
Bokslutsdispositioner	8	549 494	-1 977 404
Skatt på årets resultat		0	-1 245 345
Årets resultat		1 011 356	12 144 116

SÄRNA-IDRE BESPARINGSSKOG
884400-3619

BALANSRÄKNING	NOT	141231	131231
TILLGÅNGAR			
Anläggningstillgångar			
Materiella anläggningstillgångar			
Byggnader och mark	9,10,11	100 505 050	100 429 097
Maskiner och inventarier	12	675 124	715 566
		101 180 174	101 144 663
Finansiella anläggningstillgångar			
Fordringar hos intresseföretag	15	4 890 000	3 600 000
Obligationer och andra värdepapper		12 025 301	12 715 995
Aktier och andelar	13	8 400 875	11 300 875
		25 316 176	27 616 870
Summa anläggningstillgångar		126 496 350	128 761 533
Omsättningstillgångar			
Varulager			
Färdiga varor		1 636 224	896 878
		1 636 224	896 878
Kortfristiga fordringar			
Kundfordringar		1 098 139	2 987 292
Övriga fordringar		13 075	1 604 464
Förutbetalda kostnader och upplupna intäkter		2 857 850	1 504 872
		3 969 064	6 096 628
Kortfristiga placeringar	14	18 495 832	15 520 534
Kassa och bank	16	10 602 147	8 496 903
Summa omsättningstillgångar		34 703 266	31 010 943
SUMMA TILLGÅNGAR		161 199 616	159 772 476

BALANSRÄKNING	NOT	141231	131231
EGET KAPITAL OCH SKULDER			
Eget kapital			
Kapital		148 573 348	136 429 232
Skogsmedelsfonden		1 556 811	1 556 811
Reserv o regl.fonden		250 000	250 000
Låne- och bidragsfond		200 000	200 000
		150 580 159	138 436 042
Årets resultat		1 011 355	12 144 116
Summa eget kapital	17	151 591 513	150 580 158
Obeskattade reserver	18	1 427 910	1 977 404
Kortfristiga skulder			
Leverantörsskulder		1 688 384	883 257
Övriga skulder		1 823 864	2 009 495
Upplupna kostnader och förutbetalda intäkter		4 667 946	4 322 162
		8 180 194	7 214 913
SUMMA EGET KAPITAL OCH SKULDER		161 199 616	159 772 476
Ställda säkerheter		Inga	Inga
Ansvarsförbindelser	19	13 155 000	7 850 000

SÄRNA-IDRE BESPARINGSSKOG
884400-3619

KASSAFLÖDESANALYS	140101	130101
	-141231	-131231
Den löpande verksamheten		
Resultat efter finansiella poster	3 483 234	18 903 670
Jordägarnämnderna	-3 021 373	-3 536 806
Övriga ej likviditetspåverkande poster	-494 563	-44216
Avskrivningar	1 067 574	962 998
Betald skatt	-105 529	-49 544
Kassaflöde från den löpande verksamheten före förändringar av rörelsekapital	929 343	16 236 102
Kassaflöde från förändringar i rörelsekapitalet		
Förändring av varulager och pågående arbeten	-739 346	-4 195
Förändring av kortfristiga fordringar	2 127 564	3 478
Förändring av kortfristiga skulder	1 070 809	-1 342 675
Kassaflöde från den löpande verksamheten	3 388 370	14 892 710
Investeringsverksamheten		
Nettoinvesteringar i kortfristiga placeringar	-2 975 298	1 384 205
Investeringar i materiella anläggningstillgångar	-1 020 522	-13 725 168
Försäljning av fastigheter	312 000	152 432
Nettoinvesteringar i intresseföretag	1 710 000	-30 442
Nettoinvesteringar i övriga finansiella anläggningstillgångar	690 694	6 928 623
Kassaflöde från investeringsverksamheten	-1 283 126	- 5 290 350
Finansieringsverksamheten		
Amortering av skuld	0	-3 600 000
Kassaflöde från finansieringsverksamheten	0	-3 600 000
Årets kassaflöde	2 105 244	6 002 360
Likvida medel vid årets början	8 496 903	2 494 543
Likvida medel vid årets slut	10 602 147	8 496 903

TILLÄGGSUPPLYSNINGAR**REDOVISNINGS- OCH VÄRDERINGSPRINCIPER**

Årsredovisningen har upprättats i enlighet med Årsredovisningslagen och Bokföringsnämndens Allmänna Råd. Principerna är oförändrade jämfört med föregående år.

Fordringar har upptagits till de belopp varmed de beräknas inflyta.

Varulager har värderats enligt lägsta värdets princip.

Övriga tillgångar och skulder har upptagits till anskaffningsvärden där inget annat anges.

Periodisering av inkomster och utgifter har skett enligt god redovisningssed.

NOTER**1 NETTOOMSÄTTNING**

	2014	2013
Leveransvirke	13 863 270	16 044 901
Försäljning elkraft	933 464	1 097 485
	14 796 734	17 142 386

2 ÖVRIGA RÖRELSEINTÄKTER

	2014	2013
Intrångsersättningar naturvårdsavtal	13 062	13 751 320
Övriga intäkter	2 234 335	1 664 386
	2 247 397	15 415 706

3 RESULTAT FRÅN KORTFRISTIGA PLACERINGAR

	2014	2013
Utdelning aktier	693 045	1 556 160
Realisationsvinster/förluster	839 817	1 377 958
	1 532 862	2 934 118

4 SKOGS- OCH VÄGKOSTNADER

	2014	2013
Avverkningskostnader	-5 186 930	-5 075 241
Väggkostnader bosp vägar ./ statsbidrag	-1 631 062	-2 708 535
Förändring skogsvårdsskuld	-198 992	-311 885
Övriga skogs- och väggkostnader	-361 368	-1 033 493
	-7 378 352	-9 129 154

5 ARVODE OCH KOSTNADSERSÄTTNING

Med revisionsuppdrag avses granskning av årsredovisningen och bokföringen samt styrelsens och företagsledningens förvaltning, övriga arbetsuppgifter som det ankommer på Besparingsskogens revisor att utföra samt rådgivning eller annat biträde som föranleds av iakttagelser vid sådan granskning eller genomförandet av sådana övriga arbetsuppgifter. Allt annat är andra uppdrag.

	2014	2013
Revisionsuppdrag	49 000	49 000
Andra uppdrag	13 300	4 100
	62 300	53 100

6 ANSTÄLLDA OCH PERSONALKOSTNADER

	2014	2013
Medelantalet anställda		
Kvinnor	2	2
Män	7	7
	9	9
Löner, ersättningar och sociala kostnader		
Allmäningsstyrelsen	254 627	310 949
Administration och arbetsledning	813 917	791 978
Övrig personal	1 967 248	1 878 619
Sociala avgifter enl lagar och avtal	817 786	811 113
Pensionskostnader (varav för styrelse 0 kr (0 kr))	133 258	126 714
	3 986 835	3 919 374

7 AVSKRIVNINGAR

Anläggningstillgångar skrivs av enligt plan över den förväntade ekonomiska livslängden. Följande avskrivningsprocent tillämpas:

Materiella anläggningstillgångar

Inventarier	20%	20%
Skogsvägar	10%	10%

8 BOKSLUTSDISPOSITIONER

	2014	2013
Förändring periodiseringsfond	544 000	-1 886 887
Förändring av överavskrivning	5 494	-90 517
	549 494	-1 977 404

SÄRNA-IDRE BESPARINGSSKOG
884400-3619

9 SKOGSVÄGAR

	141231	131231
Akkumulerade anskaffningsvärden		
Ingående anskaffningsvärde	9 677 052	9 201 438
Årets inköp	240 567	475 614
Utgående ackumulerade anskaffningsvärden	9 917 619	9 677 052
Akkumulerade avskrivningar enligt plan		
Ingående avskrivningar enligt plan	-6 041 169	-5 316 352
Årets avskrivningar enligt plan	-695 088	-724 817
Utgående ackumulerade avskrivningar enligt plan	-6 736 257	-6 041 169
Utgående bokfört värde	3 181 362	3 635 883

10 ANNAN FASTIGHET

	141231	131231
Akkumulerade anskaffningsvärden		
Ingående anskaffningsvärde	1 454 577	1 454 577
Årets anskaffning	0	0
Utgående ackumulerat anskaffningsvärde	1 454 577	1 454 577
Ingående avskrivningar enligt plan	-372 162	-343 070
Avskrivningar	-29 092	-29 092
Utgående ackumulerade avskrivningar	-401 254	-372 162
Utgående bokfört värde	1 053 323	1 082 415
Taxeringsvärden byggnader	629 000	629 000
Taxeringsvärden tomtmark	586 000	510 000

11 BESPARINGSSKOGEN

	141231	131231
Akkumulerade anskaffningsvärden		
Ingående anskaffningsvärde	95 710 800	82 938 100
Inköp	562 000	12 772 700
Försäljning	-2 435	0
Utgående ackumulerade anskaffningsvärden	96 270 365	95 710 800
Utgående planenligt restvärde	96 270 365	95 710 800
Taxeringsvärden skogsmark	478 344 000	478 344 000
Taxeringsvärden impediment	21 508 000	21 508 000

SÄRNA-IDRE BESPARINGSSKOG
884400-3619

12 MASKINER OCH INVENTARIER

	141231	131231
Akkumulerade anskaffningsvärden		
Ingående anskaffningsvärde	2 602 346	2 505 192
Inköp under året	217 952	476 854
Utrangeringar	-295 987	-179 700
Utgående ackumulerade anskaffningsvärden	2 524 311	2 602 346
Akkumulerade avskrivningar enligt plan		
Ingående avskrivningar enligt plan	-1 886 780	-1 749 177
Årets avskrivningar enligt plan	-258 394	-209 089
Återförda avskrivningar från utrangeringar	295 987	71 486
Utgående ackumulerade avskrivningar enligt plan	-1 849 187	-1 886 780
Utgående planenligt restvärde	675 124	715 566

13 AKTIER OCH ANDELAR

	<u>Org nr</u>	<u>Säte</u>	<u>Ägar- andel</u>	<u>Bokfört värde tkr</u>	<u>Årets resultat</u>	<u>Eget kapital</u>
Askebyn i Idre AB	556637-8997	Idre	44%	1 902	772	7 959
Dala Vind AB	556696-6940	Malung	7,8%	5 962	-6 185	107 300
ÄSI Kraft AB	556905-2029	Älvdalen	30%	506	-278	3 774
Älvdalens utb. center AB	556775-9120	Älvdalen	6,7%	30		
				8 400		

14 KORTFRISTIGA PLACERINGAR

	141231	131231
Marknadsvärde på kortfristiga placeringar	23 255 074	18 009 655

15 FORDRINGAR HOS INTRESSEFÖRETAG

	141231	131231
Fordran ÄSI Kraft AB	4 890 000	3 600 000
	4 890 000	3 600 000

Clas

SÄRNA-IDRE BESPARINGSSKOG
884400-3619

16 CHECKRÄKNINGSKREDIT

	141231	131231
Avtalad kredit på checkräkning uppgår till	5 000 000	5 000 000
	5 000 000	5 000 000

17 EGET KAPITAL

	141231	131231
Ingående balans	150 580 158	138 436 042
Årets resultat	1 011 355	12 144 116
	151 591 513	150 580 158

18 OBESKATTADE RESERVER

	141231	131231
Avskrivningar över plan på maskiner och inventarier	85 023	90 517
Periodiseringsfond 2013	1 342 887	1 886 887
	1 427 910	1 977 404

19 ANSVARSFÖRBINDELSER

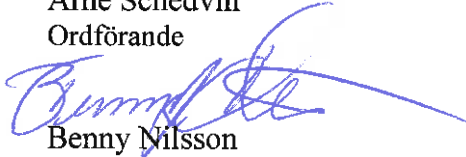
	141231	131231
Borgen till förmån för ÄSI Kraft AB	7 550 000	7 850 000
Borgen till förmån för AB Rots Övre Kraftverk	5 605 000	0
	13 155 000	7 850 000

SÄRNA-IDRE BESPARINGSSKOG
884400-3619

Särna 2014-04-23



Arne Schedvin
Ordförande




Benny Nilsson



Ingemar Hermansson



Mats Bysell
Vice ordförande



Lars Balstadsveen



Ulf Andersson
Förvaltare

Vår revisionsberättelse har avgivits 2014-04-28



Gudrun Hedin Bergkvist



Margareta Häggberg



Michael Holback
aukt revisor

Revisionberättelse

Till delägarstämman i

Särna-Idre Besparingsskog

Org nr 884400-3619

Vi har granskat årsredovisningen och bokföringen samt styrelsens och företagsledningens förvaltning i Särna-Idre Besparingsskog för år 2014. Det är styrelsens och företagsledningen som har ansvaret för räkenskapshandlingarna och det är styrelsen och företagsledningen som har ansvaret för förvaltningen. Vårt ansvar är att uttala oss om årsredovisningen och förvaltningen på grundval av vår revision.

Revisionen har utförts i enlighet med god revisions sed i Sverige. Det innebär att vi planerat och genomfört revisionen för att i rimlig grad försäkra oss om att årsredovisningen inte innehåller väsentliga fel. En revision innefattar att granska ett urval av underlagen för belopp och annan information i räkenskapshandlingarna. I en revision ingår också att pröva redovisningsprinciperna och styrelsens och företagsledningens tillämpning av dem samt att bedöma den samlade informationen i årsredovisningen. Vi har granskat väsentliga beslut, åtgärder och förhållanden i företaget för att kunna bedöma om någon medlem av styrelsen och företagsledningen är ersättningskyldiga mot företaget. Vi anser att vår revision ger oss rimlig grund för våra uttalanden nedan.


Styrelsen och företagsledningen har inte vidtagit någon åtgärd eller gjort sig skyldiga till någon försummelse som enligt vår bedömning kan föranleda ersättningskyldighet mot företaget.

Vi tillstyrker därför att delägarstämman beviljar styrelsen och företagsledningen ansvarsfrihet för år 2014.

Älvdalen den 28 april 2015


/Gudrun Hedin Bergkvist/


/Margareta Häggberg/


/Michael Holback/
Auktoriserad revisor

SÄRNA JORDÄGARNÄMND
ÅRSREDOVISNING
ÅR 2014

SÄRNA JORDÄGARNÄMND

Särna Jordägarnämnd får härmed lämna följande berättelse för år 2014:
Nämnden har under året haft 5 protokollförda sammanträden.

JORDÄGARBRIDRAG

Jordägarbidrag har under året utgått med 75 % å veterinärkostnader, 100 % å kalk, 50 % på gödning och utsäde. 550 kr för mjölkko, 220 kr för kalvar, får och getter.
Bidrag till skogsvårdsåtgärder har under året utgått med 75% av kostnaden.
Dock ersätts max 25.000 kr per skogsägare och år.
Övriga bidrag har behandlats från fall till fall av jordägarnämnden.

Totalt har under året utbetalats följande bidrag och anslag från besparingskogen.

Särna Jordägarnämnd	Utfall Dec-13	Utfall Dec-14	Budget-14
Vägar	-800 294	-701 015	-1 030 000
Näringsbidrag skogen	-979 387	-778 415	-564 000
Utbildning delägare	0	0	0
Media, delägarinfo	-130 914	-56 193	-80 000
Administrationsbidrag	-106 226	-114 702	-120 000
Reklamavtal, föreningsbidrag	-30 000	-30 400	-40 000
Diverse bidrag, EU-projekt o dyl	-11 130	-29 500	-100 000
Näringsbidrag jordbruk	-54 528	-52 665	-75 000
Styrelsen Särna Jordägarnämnd	-98 240	-158 380	-150 000
Oförutsett	0	0	-30 000
S:a Särna Jordägarnämnd	-2 210 719	-1 921 270	-2 189 000

Vägbyggnation och underhåll

3 km väg har dikats, på dessa vägar har även nödvändiga trumbyten skett.
7,4 km väg har grusats. Maskinell buskröjning har utförts på 43 km väg.
I övrigt har normalt underhåll utförts på de vägar som jordägarnämnden sköter.

Utbildning

Den 25 - 26 mars deltog nämndens ledamöter vid en konferens på Klockargården i Tällberg.

Utbildning och skogs dagar

Särna- Idre Besparingsskog har tillsammans med organisationen Skogen i Skolan varit med och arrangerat en skogsdag för elever i årskurs 4 i kommunen. Skogsdagen var på Skogsmuseet Lomkällan i Särna.

Delägarinformation

Det har producerats två nummer av tidningen Skogen och Kraften som går ut till alla delägare och kommuninvånare.

Det har även producerats en upplaga

av 2013 års årsredovisning som finns att ta del av på kontoret och på hemsidan.

Hemsidan har fortsatt varit tillgänglig för alla intresserade där man kan ta del av nyheter, blanketter, protokoll med mera.

Kostnader för vägar, skogsbidrag och näringsbidrag redovisas i Besparingsskogens resultaträkning. Jordägarkassans behållning ingår i besparingsskogens redovisade kapitalbehållning per 2014.12.31.

SÄRNA JORDÄGARNÄMND

Särna 23 april 2015



Stefan Mattsson
Ordförande


Ole Spånberg


Ingemar Hermansson


Sören Nygårds


Yngve Hedlund



Lena Leonardsson
Vice ordförande


Tomas Dahlqvist

Vår revisionsberättelse har avgivits 2015-04-28


/Margareta Häggberg/


/Gudrun Hedin Bergkvist/


/Michael Holback/
auktoriserad revisor

REVISIONSBERÄTTELSE

för Särna Jordägarnämnd


Vi har granskat årsredovisningen, räkenskaperna samt nämndens förvaltning för räkenskapsåret 2014. Granskningen har utförts enligt god revisions sed.

Vi tillstyrker att jordägarnämndens ledamöter beviljas ansvarsfrihet för räkenskapsåret 2014.

Älvdalen 2015-04-28


/Margareta Häggberg/


/Gudrun Hedin Bergkvist/


/Michael Holback/
aukt revisor

STYRELSENS BERÄTTELSE FÖR STIFTELSEN SWEA OCH NILS WINLÖFS MINNESFOND FÖR ÅR 2014

Styrelse:	Mandattid
Stefan Mattsson	2014 - 2017
Sören Nygårds	2014 - 2017
Yngve Hedlund	2014 - 2017
Ingemar Hermansson	2014 - 2017
Lena Leonardsson	2014 - 2017
Ole Spånberg	2012 - 2015
Tomas Dahlqvist	2014 - 2015

Stiftelsens ändamål är följande: Avkastningen på stiftelsens kapital skall användas åt behövande åldersstigna, sjuka eller lytta personer av gammal Särna-släkt.

Resultaträkning	2014	2013
Intäkter		
Arrende	836,00	1 672,00
Uppskrivning Roburfond	13 373,19	0,00
Utdelningar, räntor	<u>39 600,74</u>	<u>39 642,33</u>
	53 809,93	41 314,33
Kostnader		
Utdelningar	5 000,00	10 000,00
Avgift	1 200,00	1 200,00
Nedskrivning Roburfond	0,00	2 194,46
Ränta skattekonto	136,00	10,00
Skatt	6 624,00	8 352,00
öresutjämning	<u>-0,07</u>	<u>-0,13</u>
	<u>12 959,93</u>	<u>21 756,33</u>
Årets under/överskott	<u>40 850,00</u>	<u>19 558,00</u>

Balansräkning	2014-12-31	2013-12-31
TILLGÅNGAR		
Bank	208,00	208,00
Robur obl.fond	832 761,00	798 208,00
Fastighet Särnaby 37:4	<u>224 000,00</u>	<u>224 000,00</u>
	<u>1 056 969,00</u>	<u>1 022 416,00</u>
SKULDER & EGET KAPITAL		
Avräkning med S I B	12 055,00	18 421,00
Skattekonto	70,00	1,00
Kapital	<u>1 044 844,00</u>	<u>1 003 994,00</u>
	<u>1 056 969,00</u>	<u>1 022 416,00</u>

Deklarationsvärde på Robur obl.fond **832 761** **798 208**

Cee

Not Eget kapital	2014	2013
Ingående kapital	1 003 994,00	984 436,00
Årets under/överskott	<u>40 850,00</u>	<u>19 558,00</u>
Utgående kapital	1 044 844,00	1 003 994,00

Särna 23 april 2015


Yngve Hedlund


Stefan Mattsson


Ingemar Hermansson


Ole Spånberg


Tomas Dahlqvist



Sören Nygårds


Lena Leonardsson

Vår revisionsberättelse har avgivits 2015-04-28


Gudrun Hedin Bergkvist


Margareta Häggberg



Michael Holback
aukt revisor

REVISIONSBERÄTTELSE

Stiftelsen Swea och Nils Winlöfs minnesfond

Vi har granskat årsredovisningen, räkenskaperna samt styrelsens förvaltning för räkenskapsåret 2014.

Vi tillstyrker att styrelsens ledamöter beviljas ansvarsfrihet för räkenskapsåret 2014.


Älvdalen 2015-04-28



Gudrun Hedin Bergkvist



Margareta Häggberg



Michael Holback
aukt revisor

**IDRE JORDÄGARNÄMND
ÅRSREDOVISNING
ÅR 2014**

IDRE JORDÄGARNÄMND

Idre Jordägarnämnd lämnar härmed följande årsredovisning för 2014:

Nämnden har under året haft 3 protokollförda sammanträden.

JORDÄGARBRIDRAG

Jordägarbidrag har under året utgått enl nedan:

För djur:	550 kr/ko 220 kr/får, getter och kalvar
Veterinär och semin:	75% av kostnaden exkl moms
Åker:	550 kr/ha brukad åker ej betesmark
Bete:	300 kr per ha, bete eller maskinell putsning
Dikning:	75% av kostnaden på åkermark exkl moms
Skogsvårdsbidrag:	100% av den egna kostnaden för ungsogsröjning, hyggesrensning, förrensning, rågångsupptagning, plantor, plantering och markberedning.

Max kostnad för samtliga skogsvårdsåtgärder är 40.000 kr per fastighet ägare och år.

Totalt från nämnden har under året utbetalats följande bidrag från besparingskogen:

Idre Jordägarnämnd	<u>Utfall 2013</u>	<u>Utfall 2014</u>	<u>Budget 2014</u>
Vägar	-234 902	-253 119	-250 000
Näringsbidrag skogen	-499 314	-452 066	-450 000
Utbildning delägare	0	0	-5 000
Media, delägarinformation	-83 569	-33 662	-51 500
Administrationsbidrag	-58 756	-58 756	-50 000
Reklamavtal	-115 000	-85 000	-100 000
Diverse bidrag, EU-projekt odyl	-92 950	-29 500	-20 000
Näringsbidrag jordbruk	-155 518	-50 279	-100 000
Styrelsen Idre Jordägarnämnd	-86 078	-137 722	-150 000
Oförutsett	0	0	-25 000
S:a Idre Jordägarnämnd	-1 326 087	-1 100 103	-1 201 500

Utbildning

Den 25 - 26 mars deltog nämndens ledamöter vid en konferens på Klockargården i Tällberg.

Vägbyggnation och underhåll

En skogsbilväg på 640 m som grovbröts 2013, har färdigställts genom justering och grusning. Två vägbommar i dåligt skick har bytts ut.

Handwritten signatures and initials in blue ink at the bottom of the page.

Skogs dagar

Särna- Idre Besparingskog har tillsammans med organisationen Skogen i Skolan varit med och arrangerat en skogsdag för elever i årskurs 4 i kommunen. Skogsdagen var på Skogsmuseet Lomkällan i Särna.

Delägarinformation

Det har producerats två nummer av tidningen Skogen och Kraften som går ut till alla delägare och kommuninvånare.


Det har även producerats en upplaga av 2013 års årsredovisning som finns att ta del av på kontoret och på hemsidan. Hemsidan har fortsatt varit tillgänglig för alla intresserade där man kan ta del av nyheter, blanketter, protokoll med mera.

Kostnader för vägar, skogsbidrag och näringsbidrag redovisas i besparingsskogens resultaträkning. Jordägarkassans behållning ingår i besparingsskogens redovisade kapitalbehållning per 2014.12.31.

AO SK 83 i B. n.  

IDRE JORDÄGARNÄMND

Idre 24 april 2015



Lars Balstadsveen
Ordförande



Sivert Jonsson



Benny Nilsson
Vice ordförande



Sören Karlsson



Per Göran Nilsson




Agne Olsson


Vår revisionsberättelse har avgivits 2015-04-28



/Margareta Häggberg/



/Gudrun Hedin Bergkvist/



/Michael Holback/
auktoriserad revisor

REVISIONSBERÄTTELSE


för Idre Jordägarnämnd

Vi har granskat årsredovisningen, räkenskaperna samt nämndens förvaltning för räkenskapsåret 2014. Granskningen har utförts enligt god revisionsred.

Vi tillstyrker att jordägarnämndens ledamöter beviljas ansvarsfrihet för räkenskapsåret 2014.

Älvdalen 2015-04-28

 
/Margareta Häggberg/ /Gudrun Hedin Bergkvist /


/Michael Holback/
aukt revisor